

浙江省第十三届大学生广告创意设计竞赛
省赛平台参赛者操作手册

目 录

一、操作平台要求

二、省赛报名流程

三、提交作品流程

一、操作平台要求

推荐使用Google Chrome浏览器。

二、省赛报名

省赛报名及作品提交时间：5月10日0:00--6月12日23:00

省赛平台网址：sun-ada.zj.moocolllege.com

请注意时间节点，尽快提交审核，以防临近截止时间服务器拥堵。

步骤一：

打开竞赛网址sun-ada.zj.moocollege.com，进入报名系统，点击报名链接（如图1）。



图1 进入报名系统

步骤二： 参赛报名（**必须由团队队长报名**）

1. 注册登录：

先注册（请用手机号注册，如图2），后登录；若已有账号，直接登录（如图3）。



The registration interface features the Moocloud logo at the top. Below it, there is a dropdown menu for country code (set to '中国 +86') and a text input field for the phone number. Two '获取验证码' (Get verification code) buttons are positioned below the phone number field. Further down, there are input fields for '真实姓名' (Real name) and '密码' (Password). A large blue '提交' (Submit) button is at the bottom.

图2 用户注册界面



The login interface features the Moocloud logo at the top. Below it, there are two links: '账号登录' (Account login) and '短信登录' (SMS login). There is a text input field for '手机号/邮箱/用户名' (Phone number/Email/Username) and another for '密码' (Password). A large blue '登录' (Login) button is centered below the input fields. At the bottom right, there are links for '立即注册' (Register now) and '找回密码' (Reset password).

图3 用户登录界面

2. 队长完善个人信息：

重新登录后，完善个人信息（如图4），完成点击“下一步”。

激活 W
转到

图4 队长完善个人信息页面

3. 队长填写报名信息：

队长请按照如下操作完成报名团队信息填写。（如图5、6）

- (1) 默认报名人须为团队队长，即顺位第一作者；
- (2) 选择要报名的赛项；
- (3) 输入队伍名称。**须以作品参赛编号为队伍名称；**
- (4) 输入参赛编号。填写国赛平台报名生成的**作品参赛编号；**
- (5) 分别输入队员、指导老师信息。

（注：姓名与手机号必须对应，可删除增加，**人员顺序必须与报名表相一致**，否则影响省赛获奖证书上人员排序。）

- (6) 填写完毕，点击提交。

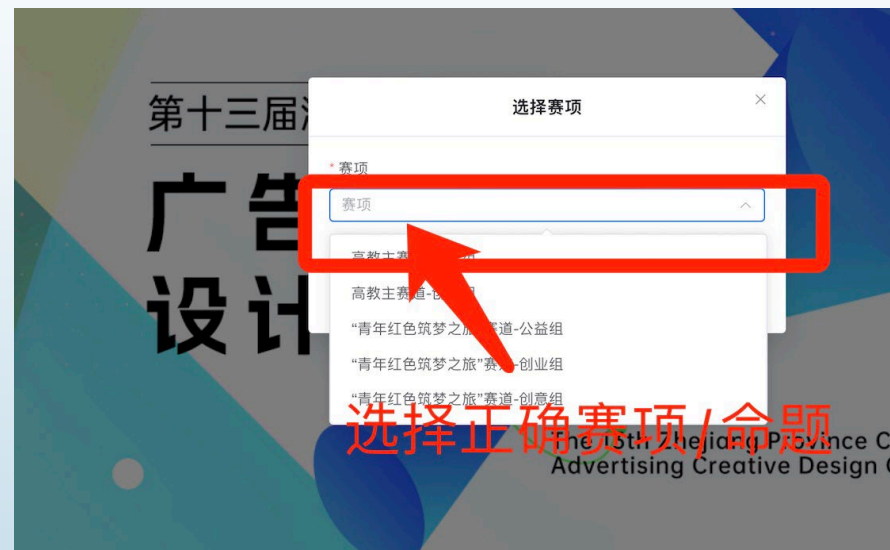


图5 选择需要报名的赛项/命题



图6 队长填写参赛报名团队信息

(7) 队长填写好上述报名信息后，会出现“队员信息未完善”的团队状态（如图7），须**提醒队员自行完善个人信息**，可发送相应队员邀请二维码，也可让队员自行登录。

注：已填写的团队会自动生成账号，可直接登录。登录用户名：手机号；初始登录密码：Hzjx!+手机号后6位

(8) 点击团队模块，可查看队伍信息的具体完善情况（如图8）。

只有全部团队成员及指导教师都完善好信息之后才可继续进行作品提交。



图7 报名队伍状态



图8 查看团队状态

三、作品提交（由队长完成）

步骤一： 回到官网主页，点击“上传作品”或“提交作品”（如图9）。



图9 提交作品

步骤二：

请按照作品类型选择相应的赛项，（平面类需选择正确比赛命题），并选择所在团队（如图10）
（注意反复确认赛项是否选择准确，错误投稿的作品视为无效。）

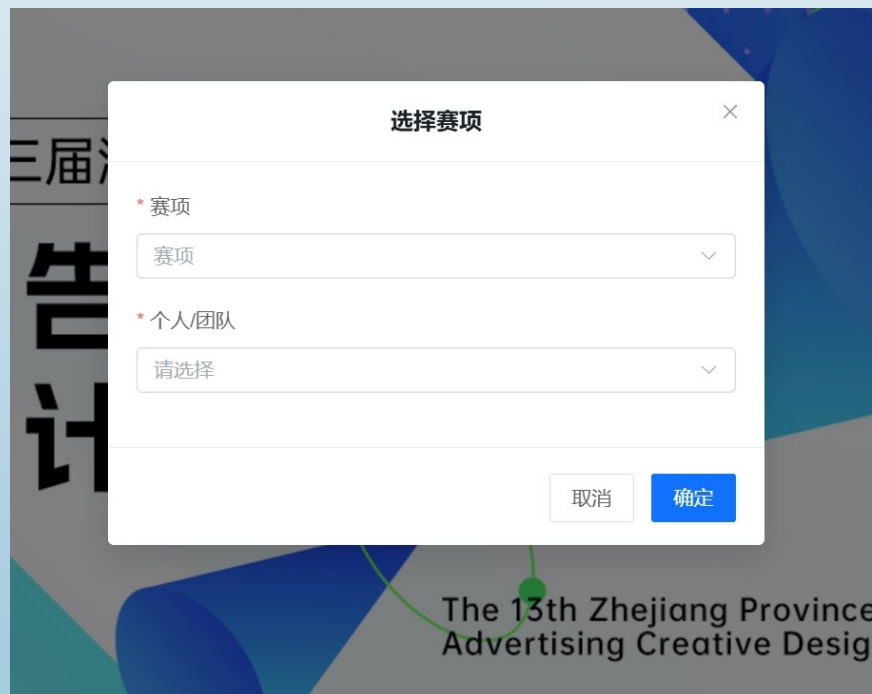



图10 选择赛项和团队

步骤三：

按照页面要求，提交作品（如图11）。



返回 提交

作品提交须知：

1. 请按照作品类型，将作品上传到相对应的赛中；
2. 请务必填写好大广赛官网报名后生成的作品编号，以免作品提交失败。

* 作品名称: 1 填写作品名称

* 作品介绍: (1000字以内)

2 填写作品介绍

* 【必填】作品编号 3 填写作品编号，先写上编号，然后下拉选择

^

Ba10-11-022-0001

* 【必选】参赛作品 4 按照要求提交作品内容

将文件拖到此处，或点击上传

123.mp4

图11 提交作品页面

步骤四：

若作品在截止之前可随时编辑修改：点击作品模块右下角“编辑”图标进行修改。（如图12）

注：

1. 作品及相关信息一定要与国赛提交平台的正式作品一致；
2. 作品上传完成后，请务必点击“作品展示”，查看是否能正常在线展示；
3. 确认建立错误的团队建议删除，避免误投。
4. 各项参赛作品的文件格式请严格按照大广赛官方参赛要求进行设置。其中视频类/动画类参赛作品格式应为mp4，若无法正常播放，请用转码器转成编码为H264的mp4视频重新上传。



图12 作品编辑